

Auswertung Nachuntersuchung:

Audiogrammformular nach DIN 45627

Auffällig?

Ja, dann Lärm II

Zunahme der Hörverlust-Summe innerhalb 3 Jahren um mehr als 30 dB auf mindestens einem Ohr?

Differenz Vorbefund zu Neubefund

Ja

Letzten Vorbefund bitte rechts und links eintragen

Differenz Vorbefund zu Neubefund

Auffällig?

Ja, dann Lärm II

Ja

Ja, dann Lärm II

dB Bezugsgrenzwert nach Tab. 2 eintragen

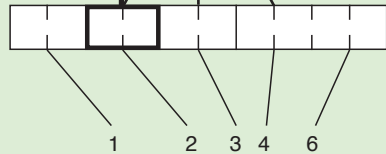
Hörverlust-Summen 2, 3 und 4 kHz berechnen und mit Bezugsgrenzwert vergleichen

Hörverlust bei 2 kHz auf mindestens **einem** Ohr erreicht oder überschreitet 25 dB (Frauen) bzw. 30 dB (Männer)?

Ja, dann Lärm II

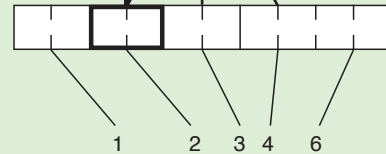
Ja, dann Lärm II

LL
Rechtes
Ohr

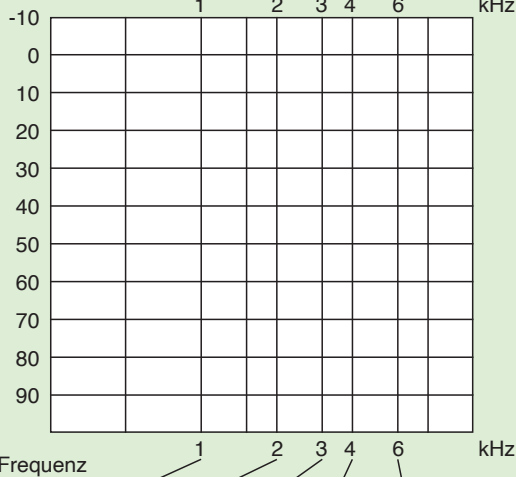


Messwerte

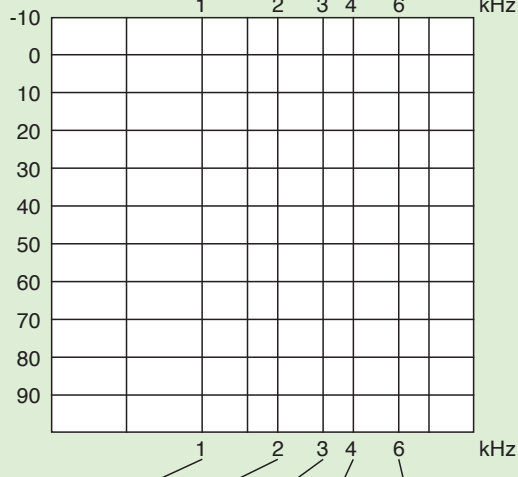
LL
Linkes
Ohr



Hör-
pegel
in dB



- mit Pulstönen
- mit Dauertönen (Ausnahme)
- Proband zeigt unsicher an
- Test durch Störgeräusch beeinträchtigt



Auswertung
Erst- bzw.
Nachuntersuchung

Messwerte eintragen
Bezugsgrenzwerte nach Tab. 1 eintragen
Überschreitungen ankreuzen

Dämmwirkung des Gehörschutzes ausreichend? Ja Nein

Der Luftleitungshörverlust überschreitet auf mindestens einem Ohr bei mehr als einer der Testfrequenzen die Bezugsgrenzwerte nach Tab. 1?

Ja, dann Lärm II

Bemerkungen: